



# Beantragung eines persönlichen Zugangs zu loesch-shop.de für Stammkunden

Bitte senden Sie uns das vollständig ausgefüllte Formular zurück:

- per Fax an **089 459 15 9148**
- per Mail an **online@loesch-shop.de**

Bei Rückfragen wenden Sie sich bitte an Herrn Lehmann – Tel. 089 459 15 148

Kundennummer bei LOESCH \_\_\_\_\_

Firma \_\_\_\_\_

Straße / Haus-Nr. \_\_\_\_\_

PLZ / Ort \_\_\_\_\_

Telefon \_\_\_\_\_

Fax \_\_\_\_\_

E-Mail \_\_\_\_\_

Internet \_\_\_\_\_

Ansprechpartner \_\_\_\_\_

USt-ID \_\_\_\_\_

**Ja**, ich beantrage einen Zugang zu loesch-shop.de. Es gelten die Allgemeinen Geschäftsbedingungen (siehe: loeschgroup.de/agb) und die Datenschutzerklärung (siehe: loeschgroup.de/datenschutz) der LOESCH Unternehmensgruppe.

Ort, Datum


Unterschrift, Firmenstempel

# Ihr Baubeschlag-Profi im Netz

## Ihre Vorteile



- ◆ 100.000 Artikel ab Lager lieferbar
- ◆ taggleicher Versand für lagernde Artikel
- ◆ Rechnungskauf für Stammkunden
- ◆ Individualisierte Preise für Stammkunden



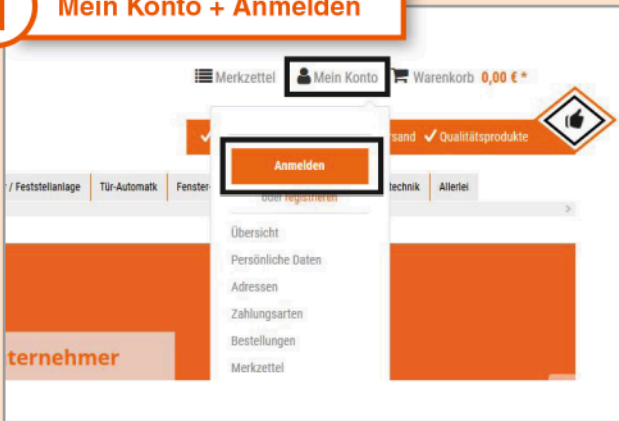
Noch keinen Zugang zu loesch-shop.de?  
So können Sie diesen beantragen:

- ◆ per E-Mail an: [online@loesch-shop.de](mailto:online@loesch-shop.de)
- ◆ per Telefon: 089 459 15 148

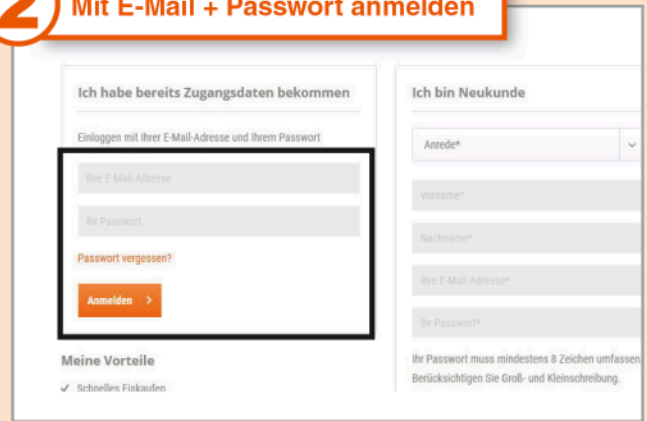
**Umseitig finden Sie alle Infos zur  
Anmeldung bei Ihrem Baubeschlag-Profi im Netz**

Sie benötigen nur Ihre Kundennummer und eine E-Mail-Adresse. Nach der Freischaltung erhalten Sie ein Begrüßungsschreiben mit Ihrem Passwort. Danach können Sie sich wie folgt anmelden:

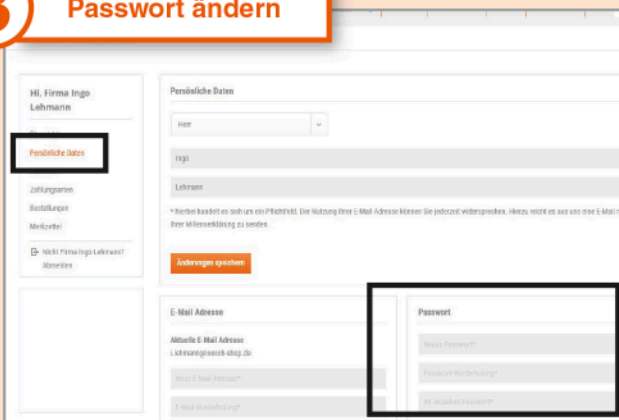
## 1 Mein Konto + Anmelden



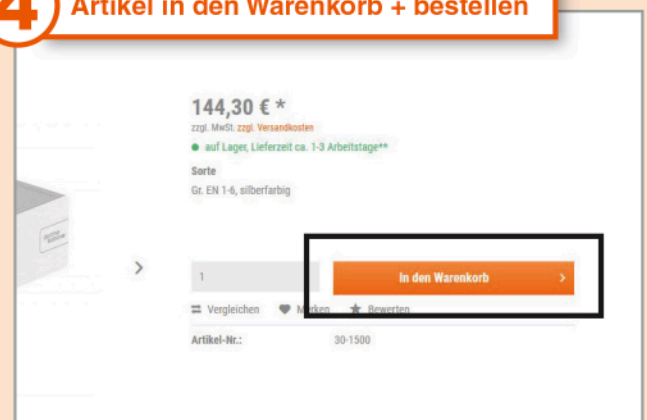
## 2 Mit E-Mail + Passwort anmelden




## 3 Passwort ändern



## 4 Artikel in den Warenkorb + bestellen



**Schneller zum Shop: Direktlink auf dem Homescreen Ihres mobilen Endgerätes ablegen (App)**



### Android:

Rufen Sie **loesch-shop.de** auf und tippen Sie oben rechts auf das Drei-Punkt-Icon  $\text{⋮}$  um das Menü zu öffnen. Wählen Sie unten **Zum Startbildschirm hinzufügen**.

Sie gelangen nun über das neu erzeugte Icon unkompliziert **direkt zum Shop**.

### Apple iPhone:

Rufen Sie **loesch-shop.de** in Safari auf, tippen Sie dann auf das Teilen-Icon  $\text{⏏}$ , wählen **Zum Home-Bildschirm**  $\text{⊕}$ , dann auf **Hinzufügen** um die App auf Ihrem Homescreen abzulegen.

Sie gelangen nun über das neu erzeugte Icon unkompliziert **direkt zum Shop**.